

NATIONALER PAKETVERSAND MIT GLS

Der zuverlässige Versand Ihrer Pakete ist unser Kerngeschäft – und unsere Stärke! Nutzen Sie unsere umfassende Palette an Produkten und Zusatzservices.

Business Parcel

Zuverlässige, schnelle und effiziente Haus-zu-Haus-Zustellung innerhalb Deutschlands. Ihre Pakete befördern wir bundesweit in einer Regellaufzeit von weniger als 24 Stunden (außer Inseln). Ohne Entfernungslimits, auch in Randgebiete.

MASSE UND GEWICHT

Business Parcel

Max. Gewicht	40 KG
Max. Länge	2,00 M
Max. Breite	0,80 M
Max. Höhe	0,60 M
Max. Gurtmaß (= Umfang + längste Seite)	3,00 M

Business Small Parcel

Die optimale Lösung für den bundesweiten Versand Ihrer kleinen und empfindlichen Güter: Separate Sortiervorgänge und Transport in speziellen Säcken sorgen für eine schnelle Abwicklung mit erhöhter Transportsicherheit.

MASSE UND GEWICHT

Business Small Parcel

Max. Gewicht	2 KG
Max. Länge	0,40 M
Bedingung	DAS PACKSTÜCK MUSS DURCH DEN SMALL PARCEL-BÜGEL PASSEN.

Beide Produkte erhalten Sie ohne Mehrkosten mit einem umfassenden Vorteilspaket:

- **Abholung**

...und Zustellung an der Haustür. Wir kommen direkt zu Ihnen, montags bis freitags, innerhalb der üblichen Geschäftszeiten.

- **Ablieferscannung**

Der Empfänger quittiert den Erhalt des Paketes direkt auf dem Scanner. So liegen sämtliche Daten inkl. Empfängerunterschrift digital vor.

- **Abstellerlaubnis**

Hat der Empfänger eine Abstellerlaubnis erteilt, darf das Paket an einer von ihm vorab bestimmten Stelle abgestellt werden. Damit haftet er für das abgestellte Paket.

- **Zweiter Zustellversuch / Alternativzustellung**

Treffen wir den Empfänger beim ersten Mal nicht an, erfolgt grundsätzlich ein zweiter Zustellversuch (gewerbliche Empfänger) bzw. eine direkte Alternativzustellung bei einem Nachbarn oder im GLS Paket Shop (Privatempfänger). Der Empfänger erhält eine Benachrichtigungskarte mit allen wichtigen Informationen in den Briefkasten.

- **Annahmeverweigerung**

Bei Annahmeverweigerung wird der Versender benachrichtigt und kann innerhalb von fünf Werktagen entscheiden, was mit dem Paket geschehen soll.

- **Selbstabholung**

... oder Selbstanlieferung Ihrer Pakete sind auf Wunsch selbstverständlich möglich.

- **Sendungsverfolgung online**

Unter www.gls-group.eu lassen sich alle wesentlichen Sendungsdaten abrufen – dank mobiler Datenübertragung nahezu in Echtzeit. Mit Ihrem individuellen Passwort erhalten Sie erweiterte, kunden- und sendungsspezifische Informationen inkl. Ablieferbeleg.

- **Sendungszustellung**

Ihre aus mehreren Paketen bestehende Sendung wird auf Wunsch nur komplett zugestellt (Versandssystem erforderlich).







- **Versicherung**

GLS versichert jedes Ihrer Pakete automatisch, wenn Sie nicht selbst eine Transportversicherung abgeschlossen haben. Die Versicherungssumme entspricht dem Warenwert (max. 750,- € pro Paket, siehe AGB). Höherversicherung (max. 5000,- €) auf Anfrage.



NATIONALER PAKETVERSAND MIT GLS

Beide Produkte können Sie gegen Aufpreis mit einer Reihe von Services individuell kombinieren, die Ihren regulären Paketversand sinnvoll ergänzen:

- *Pick&Return*  Service
- *Pick&Ship*  Service
- *ShopReturn*  Service
- *Exchange*  Service
- *Intercompany*  Service
- *Cash*  Service
- *Guaranteed 24*  Service
- *Ident*  Service
- *DeliveryAtWork*  Service
- *ShopDelivery*  Service
- *HazardousGoods*  Service

DeliveryAtWork Service


Auf Wunsch werden Ihre Pakete direkt „at work“ – also am Arbeitsplatz des Empfängers – an eine Abteilung, ein Büro oder an eine bestimmte Person geliefert. Die gezielte Paketdistribution entlastet Postsammelstellen und Läger und ist bequem und Zeit sparend für den Empfänger. Voraussetzung ist ein Versandsystem, das die Übermittlung der erforderlichen Zusatzinformationen gewährleistet.

Ihre Vorteile:

- Bequeme, Zeit sparende und präzise Endkundenbelieferung.
- Die Postsammelstellen und Läger Ihres Kunden werden entlastet.
- Die Rechnung wird direkt an die relevante Kostenstelle gesandt.

ShopDelivery Service


Praktische Paketzustellung direkt in den GLS Paket Shop

Mit dem *ShopDelivery*  Service kann der Empfänger Ihrer Waren ganz flexibel entscheiden, wann und in welchem der rund 5.000 GLS Paket Shops in Deutschland er sein Paket abholen möchte - zum Beispiel in der Nähe des Wohnortes, auf dem Weg zur Arbeit oder am momentanen Einsatzort.

Für den *ShopDelivery*  Service ist ein Versandsystem erforderlich.

Ihre Vorteile:

- Sie bieten Ihren Paketempfängern – Privatkunden oder mobilen Einsatzkräften – eine praktische Zustellalternative mit rund 5.000 GLS Paket Shops deutschlandweit.
- Ihre Ware wird schnellstmöglich und zuverlässig ausgeliefert, auch wenn der Empfänger nicht zu Hause ist.
- Sobald das Paket im Paket Shop zugestellt wurde, erhält der Empfänger eine Nachricht per SMS und/oder E-Mail.
- Ihre Empfänger können Abholort und -zeit selbst bestimmen.

Nutzen Sie die GLS Paket Shops übrigens auch für Ihre reibungslose Retourenabwicklung: mit dem *ShopReturn*  Service. Ihr GLS-Depot informiert Sie gerne.

HazardousGoods Service

Unsere Spezialisten in den GLS-Depots beraten Sie gerne zum sicheren Versand Ihrer gefährlichen Güter. Befördert werden ausschließlich im innerdeutschen Verkehr folgende Güter gem. Anlagen A und B des ADR und der GGVSEB:

Zugelassene Gefahrgutklassen

HazardousGoods Service

Klasse	AUSGENOMMEN FOLGENDE STOFFE MIT KLASSIFIZIERUNGSCODES/ EIGENSCHAFTEN
2	1-3, 4F UND TOXISCHE GASE
3	
4.1	SR UND FO
5.1	VERPACKUNGSGRUPPE I SOWIE 03, OT1, OF, OS, OW, OTC
8	
9	M1 BIS M3, M8 UND M10

Detailinformationen zu den weiteren Services und Produkten der GLS Germany halten wir ebenfalls für Sie bereit. Bitte wenden Sie sich bei Bedarf an Ihr GLS-Depot.

